

Standard Logo:

TURN BIM INTO BENEFITS

**DIEWERKBANK**



Bildmarke rechts

„einfarbig“

Dateiname

„zweifarb“

Dateiname

TURN BIM INTO BENEFITS

**DIEWERKBANK**



wblogo\_s1irmg

TURN BIM INTO BENEFITS

**DIEWERKBANK**



wblogo\_s1irdged

TURN BIM INTO BENEFITS

**DIEWERKBANK**



TURN BIM INTO BENEFITS

**DIEWERKBANK**

TURN BIM INTO BENEFITS

**DIEWERKBANK**



TURN BIM INTO BENEFITS

**DIEWERKBANK**



wblogo\_s1irdgeded

TURN BIM INTO BENEFITS

**DIEWERKBANK**



wblogo\_s1irwh\_bgmg  
(wenn mit Hintergrund)

TURN BIM INTO BENEFITS

**DIEWERKBANK**



Dateiname? Dateischlüssel! Beispiel:

w\_s1irmg.FORMAT

WERBANK

logo\_s1 (slogan1)

ir(icon-bildmarke rechts)

mg (mittelgrau)

Vokabeln,

wb/werkbank

logo/... is 'klar

s1/slogan 1 (02.2025) turn bim into benefits

ir/icon (bildmarke) rechts

il/icon links

ic/icon center

ok/ohne Wortmarke

erste Farbe meint immer alles, wenn mehrere  
Farben hintereinander:

1. Farbe Text

2. Farbe des Icons

3. Text weitere Farbe

mg/ medium gray (#767582)

dg/dark gray (#333333)

ed/red (#ed1769)


wh/white (#FFF)

bg/Datei mit farbllichem background

Danach folgt direkt die Farbangabe (mg/dg/wr/wh)

TURN BIM INTO BENEFITS

DIEWERKBANK



**SLOGAN IST TEXT**

TURN BIM INTO BENEFITS

**DIEWERKBANK**



TURN BIM INTO BENEFITS

**DIEWERKBANK**




TURN BIM INTO BENEFITS

**DIEWERKBANK**



TURN BIM INTO BENEFITS

**DIEWERKBANK**




TURN BIM INTO BENEFITS

DIEWERKBANK



TURN BIM INTO BENEFITS

**DIEWERKBANK**





TURN BIM INTO BENEFITS


DIEWERKBANK ✓✓

TURN BIM INTO BENEFITS

**DIEWERKBANK**



TURN BIM INTO BENEFITS



TURN BIM INTO BENEFITS

DIEWERKBANK



Standard Logo:

KEIN SLOGAN !!!!!

DIEWERKBANK



Bildmarke rechts

Dateiname? Dateischlüssel! Beispiel:

wbloglogo\_s1irmg.FORMAT

WERBANK

logo\_s1 (slogan1)

ir(icon-bildmarke rechts)

mg (mittelgrau)

„einfarbig“

Dateiname

„zweifarb“

Dateiname

DIEWERKBANK



wbloglogo\_irmg

DIEWERKBANK



wbloglogo\_irdgeded

DIEWERKBANK



DIEWERKBANK



DIEWERKBANK



wbloglogo\_irwh\_bgmg  
(wenn mit Hintergrund)

DIEWERKBANK



DIEWERKBANK



Vokabeln,

wb/werkbank

logo/... is klar

s1/slogan 1 (02.2025) turn bim into benefits

ir/icon (bildmarke) rechts

il/icon links

ic/icon center

ok/ohne Wortmarke

erste Farbe meint immer alles, wenn mehrere  
Farben hintereinander:

1. Farbe Text

2. Farbe des Icons

3. Text weitere Farbe

mg/medium gray (#767582)

dg/dark gray (#333333)

ed/red (#ed1769)

wh/white (#FFF)

bg/Datei mit farbllichem background

Danach folgt direkt die Farbangabe (mg/dg/wr/wh)

**DIEWERKBANK** ✓✓

**DIEWERKBANK ✓✓**

**DIEWERKBANK ✓✓**




**DIEWERKBANK** ✓✓

**DIEWERKBANK ✓✓**

**DIEWERKBANK ✓✓**

**DIEWERKBANK ✓✓**

DIEWERKBANK ✓✓



DIEWERKBANK ✓✓

Standard Logo:



Bildmarke zentriert

Dateiname? Dateischlüssel! Beispiel:

wblogo\_s1img.FORMAT

WERBANK

logo\_s1 (slogan1)

ir (icon-bildmarke rechts)  
mg (mittelgrau)

„einfarbig“

Dateiname

„zweifarbig“

Dateiname

Vokabeln,



wblogo\_s1icmg



wblogo\_s1icdgeded



wb/werbank

logo/... is 'klar

s1/slogan 1 (02.2025) turn bim into benefits

ir/icon (bildmarke) rechts

il/icon links

ic/icon center

ok/ohne Wortmarke

erste Farbe meint immer alles, wenn mehrere  
Farben hintereinander:

1. Farbe Text

2. Farbe des Icons

3. Text weitere Farbe

mg/medium gray (#767582)

dg/dark gray (#333333)

ed/red (#ed1769)

wh/white (#FFF)

bg/Datei mit farbigem background

Danach folgt direkt die Farbangabe (mg/dg/wr/wh)





# DIEWERKBANK

TURN BIM INTO BENEFITS




**DIEWERKBANK**

**TURN BIM INTO BENEFITS**



# DIEWERKBANK

TURN BIM INTO BENEFITS




**DIEWERKBANK**

**TURN BIM INTO BENEFITS**



# DIEWERKBANK

TURN BIM INTO BENEFITS




**DIEWERKBANK**

**TURN BIM INTO BENEFITS**



# DIEWERKBANK

TURN BIM INTO BENEFITS





Standard Logo:



Bildmarke only

„einfarbig“



Dateiname

wblogo\_s1icok.



„zweifarb“



Dateiname

Dateiname? Dateischlüssel! Beispiel:

wblogo\_s1irmg.FORMAT

WERBANK

logo\_s1 (slogan1)

ir(icon-bildmarke rechts)  
mg (mittelgrau)

Vokabeln,

wb/werbank

logo/... is klar

s1/slogan 1 (02.2025) turn bim into benefits

ir/icon (bildmarke) rechts

il/icon links

ic/icon center

ok/ohne Wortmarke

erste Farbe meint immer alles, wenn mehrere  
Farben hintereinander:

1. Farbe Text

2. Farbe des Icons

3. Text weitere Farbe

mg/medium gray (#767582)


dg/dark gray (#333333)

ed/red (#ed1769)

wh/white (#FFF)

bg/Datei mit farbllichem background

Danach folgt direkt die Farbangabe (mg/dg/wr/wh)



TURN BIM  
INTO BENEFITS



TURN BIM  
INTO BENEFITS



TURN BIM  
INTO BENEFITS



TURN BIM  
INTO BENEFITS



TURN BIM  
INTO BENEFITS